

**Realizowany przez przedszkole program: Kocham przedszkole**  
Autor: Mirosława Anna Pleskot, Agnieszka Staszewska-Mieszek  
Wydawnictwo Szkolne i Pedagogiczne – numer dopuszczenia: P-4. /1/2020

**Materiały edukacyjne – polecane platformy, strony i serwisy internetowe (MEN)**

<https://rozrywka.tvp.pl/47090255/telewizja-polska-blizej-dzieci-i-mlodziezy%20->

<https://www.polskieradio.pl/18,Polskie-Radio-Dzieciom>

**Czas realizacji: 23-27.11.2020.**

**Grupy starsze (5,6-latki)**

## **TEMATYKA KOMPLEKSOWA: ZIMNO, CORAZ ZIMNIEJ...**

**Proponowane gimnastyczne wprowadzenie każdego dnia**

Zabawa rytmiczna z kubeczkami i pałeczkami - [Tutaj](#)



### **Temat dnia 23.11.2020 poniedziałek– Zimno w lesie**

1. „[Tańcząca wiewióreczka](#)”- wspólne śpiewanie i taniec do piosenki. Kiedy muzyka milknie (pauza) dzieci robią lodowy posąg w bezruchu. Gdy muzyka powraca, tańczymy wesoło dalej.

2. **Zagadki:**

- Gdy chłód mu dokucza nieznośnie,  
W stos liści na zimę się kryję,  
Lecz gdy mu zapachnie przedwiośnie,  
Wysuwa kolce i ryjek. ( **jeź** )
- W ciepłej norze czyli w gawrze  
Smacznie w zimie spał, a jakże.  
Zbudził się i poczuł głód.  
- Ach, żeby tu był miód. ( **niedźwiedź** )
- Nie boi się głodu nawet w ciężkie czasy.  
Ma zawsze w swej dziupli orzechów zapasy.  
A gdy przyjdą mrozy, śpi zadowolona  
Pod ciepłą pierzynką z własnego ogona. ( **wiewiórka** )
- Jest to żarłok i śpioch wspaniały.  
Je trzy miesiące, śpi trzy kwartały.  
Górale mówią, że to artysta  
Nikt tak ze strachu- jak on- nie śwista. ( **świstak** )

- Rudy mieszka w norze,  
Poluje po borze  
Mistrz wybiegów i zasadzki-  
Strzeż w kurniku kury, kaczki. ( **lis** )
- Ma futerko szare, dosyć szybkie nogi,  
trudno go poznać na polu z daleka.  
Lubi sałatę, marchew, kapustę,  
Ale przed psami do lasu ucieka. ( **zając** )
- Kuzyn świnki mieszka w lesie,  
Porośnięty jest szczecinią.  
Żołędzie, grzyby, kasztany,  
Z głodu mu nie dadzą zginąć. ( **dzik** )

Znamy już zwierzęta, które mieszkają w lesie. Ale czy wiecie jak zwierzęta radzą sobie zimą, kiedy jest bardzo zimno ? [Sprawdźmy to](#) ☺

3. Popatrz na obrazki i odpowiedz na pytania.

*Jakie to zwierzątko?*

*Ile jest wiewióreczek? 1, 3, 5, ?*

*Która wiewiórka jest najmniejsza, a która największa?*

*Ile zostanie wiewiórek jak dwie pobiegą do domku?*

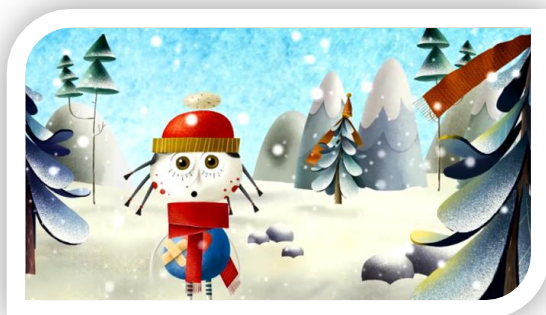
*Ile zostanie wiewiórek jak cztery pobiegą do domu?*



4. „[Jeż w liściach](#)”- Dzieci rysują szlaczki, która są na jeżu, a następnie go kolorują. Następnie zakrywają jeża przyklejanymi liśćmi- robiąc mu kryjówkę, legowisko.

## Temat dnia 24.11.2020 wtorek – Zimowe ubrania

1. „Czapka na uszy”– posłuchaj piosenki Zuzki Wiruski - [Piosenka](#)




2. „Zimowe ubrania” - spróbuj rozwiązać poniższe zagadki czytane przez rodzica i odszukaj na obrazku poniżej rozwiązań, następnie powiedz rodzicowi na jakie części ciała je zakładamy. Powodzenia!

- Miewa daszek z przodu, chociaż to nie domek.  
Chroni przed słońcem i chłodem włożona na głowę. (**czapka**)
- Z grubego futra czy kozucha,  
Ma rękawy, kołnierz, może też mieć kaptur.  
Chroni nas przed zimną porą, wichrem i śnieżycą (**kurtka, palto**)
- Na szyję włożony, na drutach zrobiony.  
Chroni przed grypą, a także przed chrypą. (**szalik**)
- W czasie mroźnej zimy ręce wam chronimy. (**rękawiczki**)
- Małe, średnie i duże, lubią piesze podróże.  
Chronią moje stopy w mroźne dni lub słoty. (**buty**)



3. Karta pracy – spróbuj samodzielnie wykonać wybraną kartę pracy. Wskaż i pokoloruj ubrania na zimne dni albo dokończ ozdabianie czapki i pokoloruj ją.

Ubrania  
Czapka



#### 4. Praca plastyczna „Zimowe rękawiczki”

Do wykonania pracy potrzebujemy:

- białą kartkę A4,
- kolorowy papier
- elementy ozdobne,
- piankę brokatową lub dowolny ozdobny papier,
- tasiemkę,
- klej,
- nożyczki.

Obrysuj z pomocą rodzica swoją rączkę prawą i lewą (szablon gotowy), wytnij i ozdób.

Możesz również ozdobić według własnego pomysłu.

Przyjemnej pracy!



### Temat dnia 25.11.2020 środa: Pamiętajmy o małych przyjaciółach

#### 1. Opowiadanie „Zmarznięty ptaszek” B. Formy

Ania spoglądała przez szybę okna. Tyle śniegu jeszcze nie widziała. Wszystko zasypane: trawnik, huśtawka, piaskownica. Gałęzie olbrzymiego kasztanowca odziane w śniegowy płaszcz, ledwo mogły go utrzymać



- *Jak miło jest w moim pokoju* - pomyślała.

Nagle na parapecie usiadł wróbel. Nastroszył piórka, schował główkę pod skrzydełko i znieruchomiał. Śnieg sypał coraz mocniej.

- *Dziwny ten wróbel* - zastanawiała się dziewczynka. Zastukała w szybę.

- *Zaraz zasypie cię śnieg, pomachaj skrzydełkami, zaćwierkaj.*

Do pokoju weszła mamusia.

- *Z kim rozmawiasz?* - podeszła do okna.

- *Ojej, ptaszek, on zamarza. Musimy mu pomóc.* - szybko otworzyła okno i delikatnie zabrała wróbla z parapetu.

Ania wyjęła z szafki kolorowe pudełko, w którym przechowywała zebrane na wakacjach muszle. Wyłożyła je flanelą.

- *Będzie miał miękko. Może ogrzejemy go moją lampą.* - powiedziała Ania.

- *Dobry pomysł* - odpowiedziała mama. Już po chwili ciepły blask ogrzewał małego, zziębniętego ptaszka.

Wieczorem kiedy Ania leżała już w łóżku usłyszała ciche ćwierkanie. Podeszła do pudełka. Ptaszek miał otwarte oczy i przekrzywił powoli główkę raz w jedną, raz w drugą stronę.

- *Będziesz żył. Już ja i mamusia o to zadbamy.*

2. Piosenka do wysłuchania i obejrzenia [„Zimowe ptaszki”](#):



3. Zabawa ruchowa do wyboru:

[Zabawa orientacyjno-porządkowa „Ptaki”](#)

[Opowieść ruchowa „Ptaki w karmniku”](#)



4. [Karmnik i ptaki z papieru](#) - wykonaj to sam!



## Temat dnia 26.11.2020 czwartek– Zimowy sen

1. „Zwierzęta, które zapadają w zimowy sen” – **zagadki słuchowe** .

Gdy chłód mu dokucza nieznośnie,

w stos liści na zimę się kryje,

lecz gdy mu zapachnie przedwiośnie,

wysuwa kolce i ryjek. (**jeż**)

W ciepłej norze czyli w gawrze,

smacznie w zimie spał, a jakże.

Zbudził się i poczuł głód.

– Ach, żeby tak był tu miód! (**niedźwiedź**)

O zmroku opuszcza strychy,

okrąża zarośla, gąszcze.

Łowi sprawny, zwrotny, cichy,

komary, ćmy, chrabąszcze. (**nietoperz**)

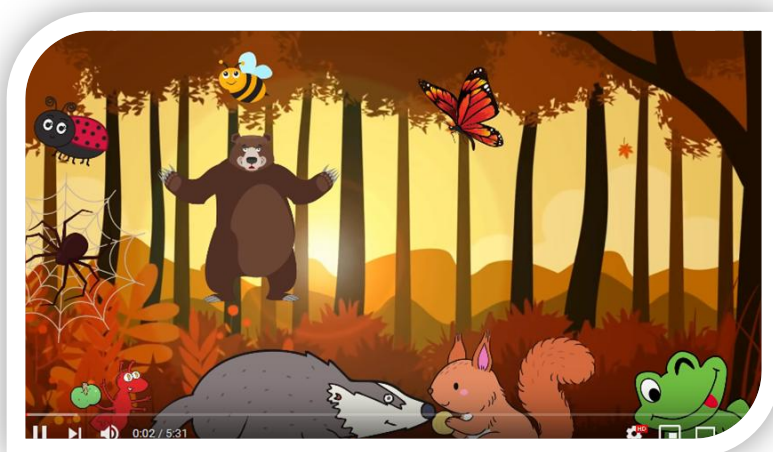
Jest to żarłok i śpioch wspaniały.

Je trzy miesiące, śpi trzy kwartały.

Górale mówią, że to artysta,


Nikt tak ze strachu – jak on – nie śwista. (**świstak**)

2. Obejrzyj film edukacyjny na temat: [„Przygotowanie zwierząt do zimy”](#)



3. [„Zimowy sen”](#) – posłuchaj piosenki

4. [Praca plastyczna z masy solnej– „Jeź”](#)



**Temat dnia 27.11.2020 piątek– ZAPASY NA ZIMĘ**

1. [Film edukacyjny "Zapasy na zimę"](#)



2. [Wiersz pt. "Zapasy na zimę"](#)



3. [Zabawa ruchowa "Stary niedźwiedź mocno śpi"](#)



4. Karta pracy do wyboru:

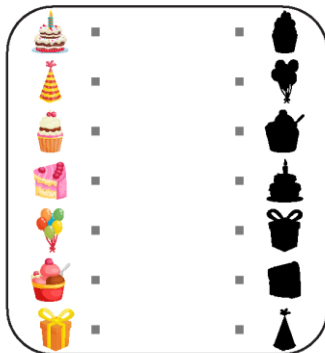
[Karta Pracy "Rytmy"](#)

[Karta Pracy " Jesienne przysmaki zwierząt"-szlaczki](#)

## W ramach terapii pedagogicznej



**Dopasuj** słodkości i prezenty do cieni



[Pobierz tutaj](#)

## Ćwicząc język angielski wykonaj zadania:

[Zadania do wykonania](#) 😊

## W ramach zajęć z religii, obejrzyj filmik i posłuchaj piosenki:

1. Filmik

[https://www.youtube.com/watch?v=WnSwmft\\_cgU&feature=emb\\_title&ab\\_channel=Dominikanie.pl](https://www.youtube.com/watch?v=WnSwmft_cgU&feature=emb_title&ab_channel=Dominikanie.pl)

2. Piosenka

[https://www.youtube.com/watch?v=qhaCQfrk5Jo&ab\\_channel=Ma%C5%82eAnio%C5%82ki](https://www.youtube.com/watch?v=qhaCQfrk5Jo&ab_channel=Ma%C5%82eAnio%C5%82ki)

Do zobaczenia w przedszkolu.

Dbajcie o swoje zdrówko.

Czekamy na Was w poniedziałek 30 listopada.



A tymczasem przesyłamy Wam mnóstwo ...

